

# モバイルロッカー-8 ご利用案内

100 充電1回  
100円

## スマートフォンを充電する

**1** 操作パネルの [充電する] ボタンを押す

**2** この画面で **1** ボタンを押す

**3** 空いているロッカーの番号を入力して **OK** を押す

**4** パスワードを入力して **OK** パスワードを再入力して **OK**



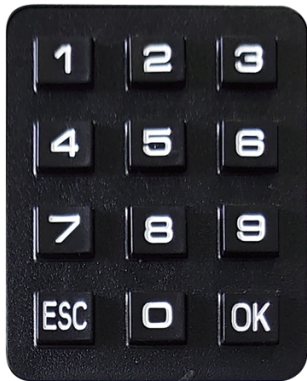
**5** 100円を投入して **OK** を押すとロッカーの扉が開きます  
注意: 本製品には返金機能は搭載されておりません。

**6** 中のケーブルとスマホを接続して、扉を閉じる

### ご注意

- ※ 操作中、10秒間ボタンを押さなかった場合、操作が最初からやり直しになりますのでご注意ください。
- ※ パスワードをお忘れの場合は、ロッカーの管理者にお申し付けください。
- ※ 充電時間が超過された場合、超過した分の料金をお支払いするまで端末が回収できませんのでご注意ください。

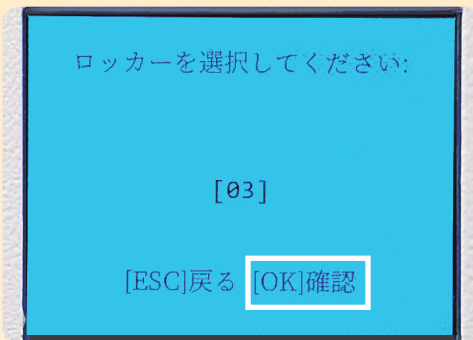
# 返却/追加チャージ



充電する

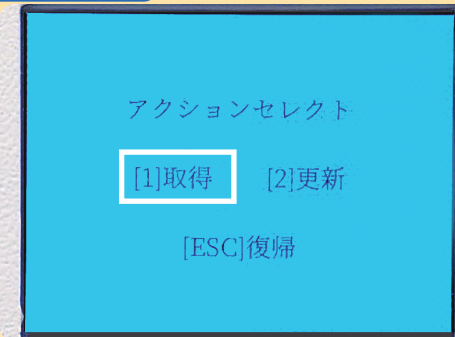
返却する/  
追加チャージ

**1** [返却する/追加チャージ] ボタンを押す

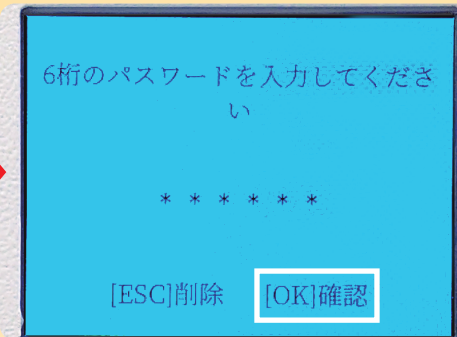


**2** ご利用中のロッカー番号を入力して **OK** を押す

## 返却する



**3** 返却の場合は **1** を押します

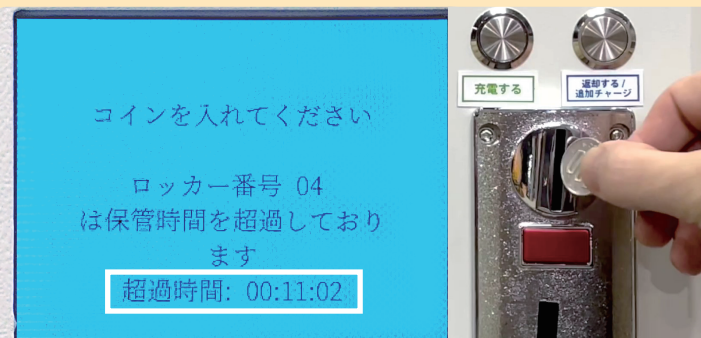


**4** パスワードを入力して **OK**



**5** 扉を開けてスマホを回収

## 時間超過した場合

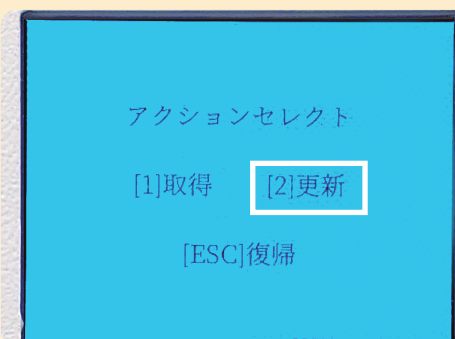


**1** この画面が表示されたら超過時間が00:00になるまでコインを投入すれば扉が開きます

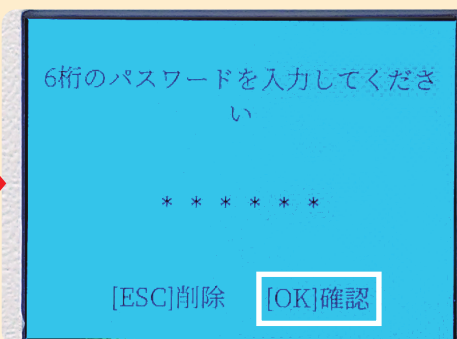


**2** 扉を開けてスマホを回収

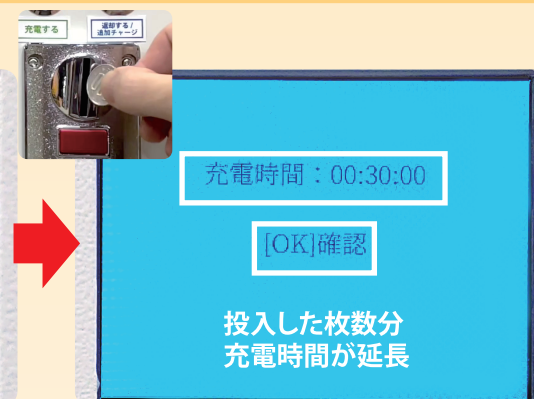
## 追加チャージ



**3** 追加チャージの場合は **2** を押します



**4** パスワードを入力して **OK**



**5** 延長分のコイン投入後に **OK** を押して追加完了